


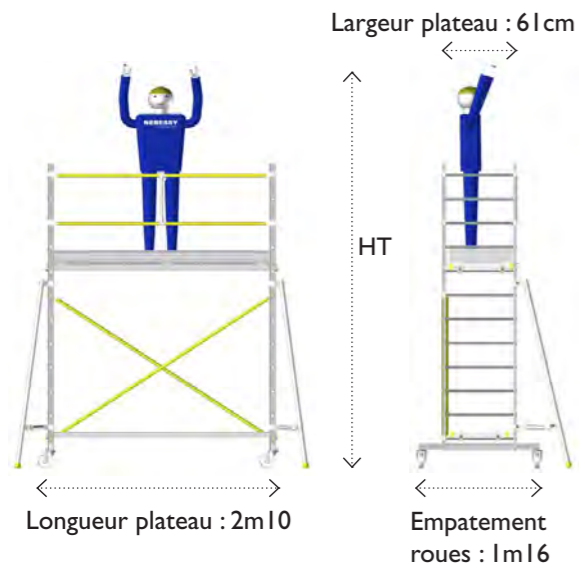


Référence	Désignation	Hauteur plateau (HP)	Hauteur travail (HT)	Paire de Pieds stabilisateurs	Poids (sans option)
010501001	GER150	1,5m	3,7m	-	37,4kg
010501002	GER200	2m	4,2m	2m	53kg
010501003	GER400	4m	6,2m	3m	71,4kg
010501004	GER500	5m	7,2m	3m	76,6kg
010501005	GER600	6m	8,2m	3m et 4m	99kg

3 kits de roues au choix (cf page 123)

Evolutif

Particularités



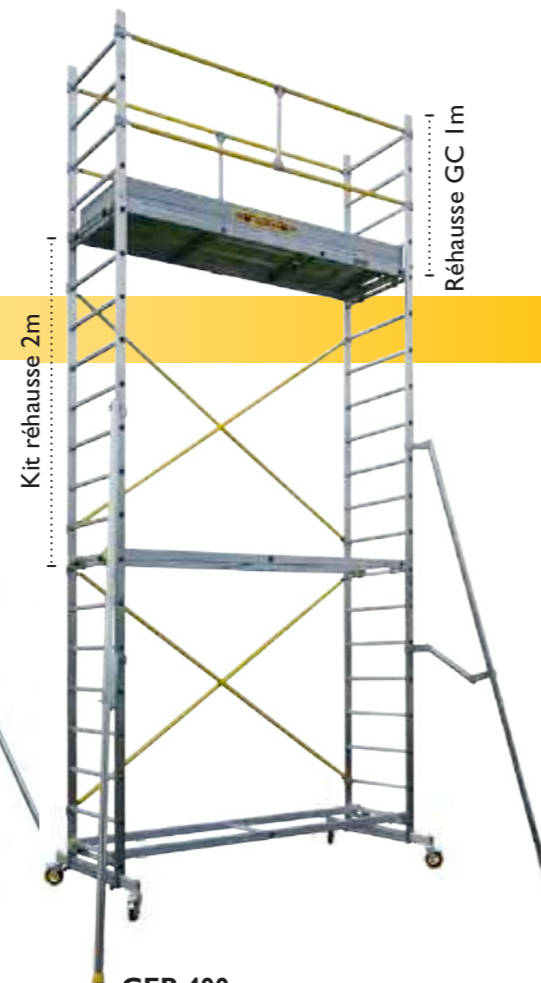
Barre coulissante à gauche ou à droite



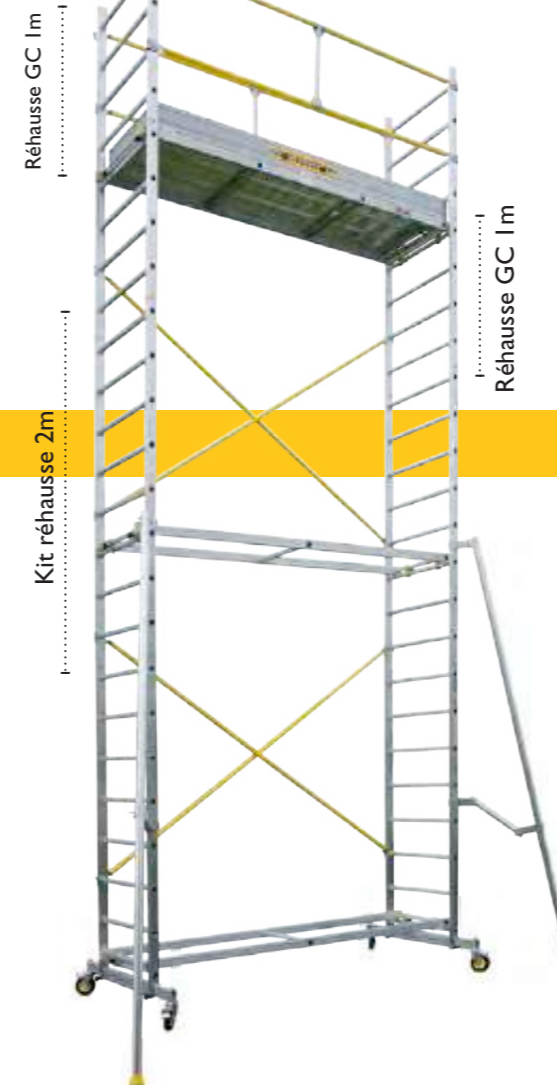
GER 150
Hauteur de travail maxi : 3m70



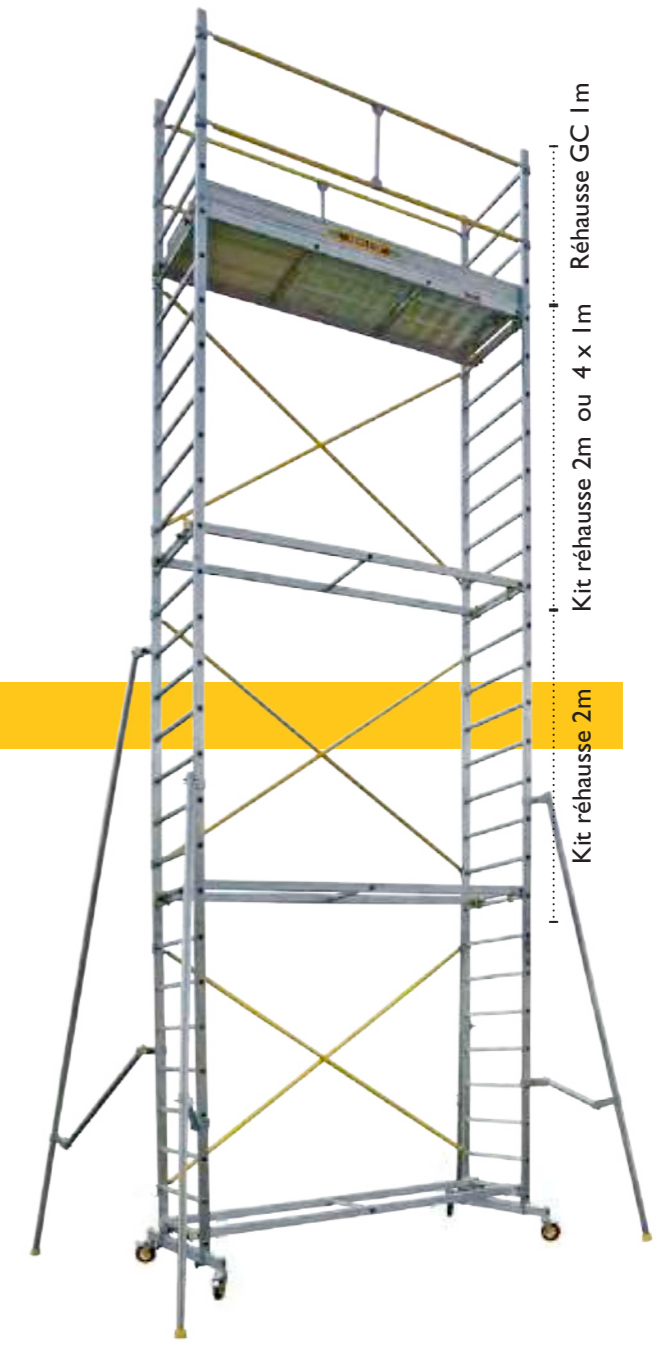
GER 200
Hauteur de travail maxi : 4m20



GER 400
Hauteur de travail maxi : 6m20




GER 500
Hauteur de travail maxi : 7m20



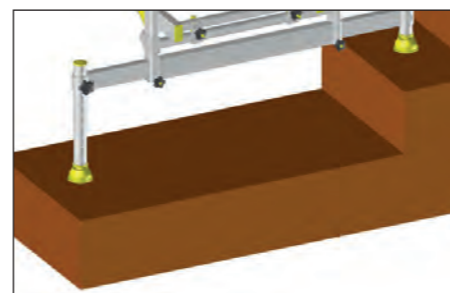
GER 600
Hauteur de travail maxi : 8m20



M Pied stabilisateur : Hauteur 2m, 3m et 4m



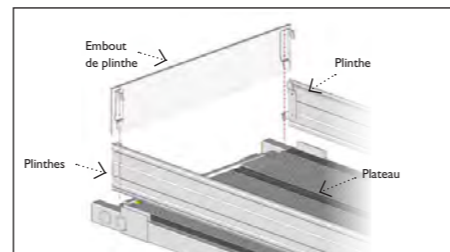
N 4 pieds de dénivellation à vis avec montage des roues en Ø125mm ou Ø160mm



P Système de dénivellation avec pieds de dénivellation à rotules



Système de fixation par goupille, noix d'assemblage et cliquetage automatique.



Montage des plinthes sur le plateau par clipsage

Détail des pièces détachées

Repère	Référence	Désignation	Poids
A	010501023	GER Rehausse garde-corps 1m soit : 2 échelles d'1m	5,2kg
B	010501012	GER Kit de rehausse 1m soit : 2 échelles d'1m (A), 1 paire de contre-fiches F et une traverse (G)	12,6kg
C	010501015	GER Élément vertical de 2m (unité)	4,8kg
D	010501006	GER Base avec visserie et fourreau (unité)	5,2kg
E	010501010	GER Garde-corps double (l'unité)	3,8kg
F	010501009	GER Contre-fiches (la paire)	3,2kg
G	010501030	GER Plateau de travail	20,5kg
H	010501026	GER Traverse	3,6kg
I	010501017	Pied stabilisateur 3m (la paire)	7,2kg
J	010501018	Pied stabilisateur 4m (la paire)	10,4kg
K	010501008	GER Barre stabilisatrice coulissante (unité)	1kg
M	010501016	Pied stabilisateur 2m (la paire)	6kg
N	010501019	Pied de dénivellation à vis (la paire)	1,2kg
P	010501020	Pied de dénivellation à rotule (la paire)	1,4kg
R	010501024	GER/PER Jeu de 4 roues diam 125 à frein	4,2kg
	010501011	GER Garde-corps simple (l'unité)	1,6kg
	010501021	GER Plateau de repos (plateau sans plinthes)	13,4kg

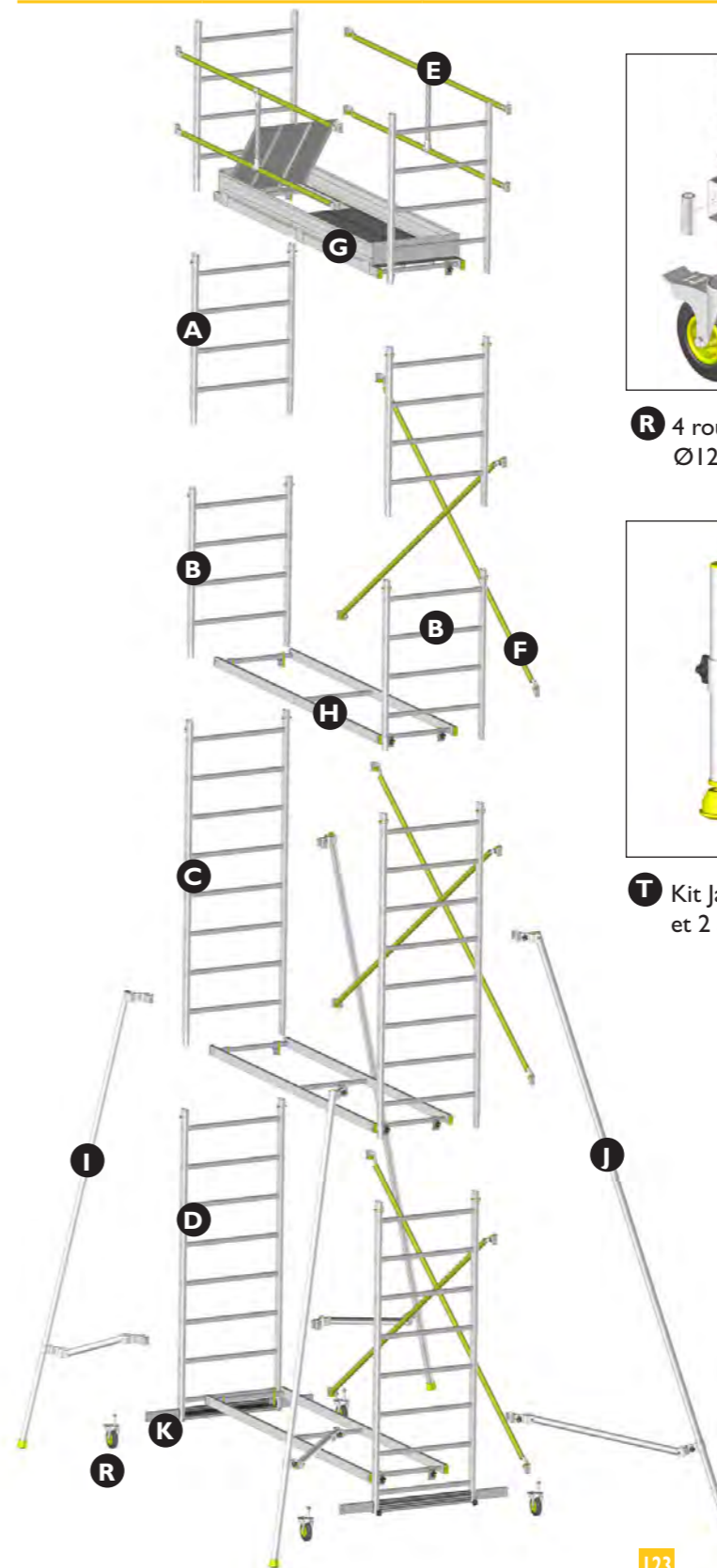


Echafaudages

GER

Kit de roues au choix

Repère	Référence	Désignation	Poids
R	010501024	GER Jeu de 4 roues Ø125mm à frein	4,2 kg
S	010501025	GER Jeu de 4 roues Ø160mm polyamide blanches à frein	8,2 kg
T	010501013	GER Kit jardin	6,2 kg



Composition du GER 600



R 4 roues à frein Ø125mm



S 4 roues à frein Ø160mm



T Kit Jardin (4 pieds de dénivellation dont 2 à rotule et 2 avec roues pneumatiques increvables Ø260mm)